

# WICILSOE

INTONACHINO  
ROCCIA  
VELATURA



PORTFOLIO



ECO Design



# Harmony *with* Nature

Сегодня мы хотим представить вам особенный проект, основанный на идеях «красоты природного совершенства». Мы погрузимся в эстетику дизайна дома в стиле «Ваби-Сабид»: философию подлинности и простых радостей жизни.

Дом в современной версии «Ваби-Сабид» – это вершина интерьерного дизайна 21 века. Очарование простоты создают уникальные по составу и естественные по происхождению фактурные материалы. Рукотворные, они погружают нас в сердце японского минимализма – атмосферу осеннего сада при спокойном лунном свете. Этот стиль мы называем ECLIPSE. Быть собой, наслаждаясь простотой.

Today we want to present you the unique project based on ideas of «beauty of natural perfection». We will dive into the aesthetics of the design of the house in the style of «Wabi-Sabi»: the philosophy of authenticity and simple joys of life.

The house in the modern version of «Wabi-Sabi» is the pinnacle of interior design of the 21st century. The charm of a simplicity is created by textured materials, unique in the composition and natural in the origin. They immerse us in the very heart of Japanese minimalism – the atmosphere of an autumn garden in the calm moonlight. We call this style ECLIPSE. Be yourself, enjoying the simplicity.

*By Author of the project «Thinkmore Design»*

Идея этого необычного проекта – дом «Ваби-Сабид», где царит природная простота, и особенные материалы PRATTA. Простые и роскошные одновременно, будто созданные для ее воплощения, они стали большим вдохновением для нашей команды. Их чистота и фактура наилучшим образом подчеркивают первозданную красоту и естественность всех поверхностей в создаваемом интерьере. Следуя стилю «Ваби-Сабид», мы выбрали «свой» материал для каждого элемента дизайна. Зная суть каждого, мы нашли искомый баланс пространства. Этот баланс – ECLIPSE: в Гармонии с Природой.

The idea of this unusual project – the «Wabi-Sabi» house, where natural simplicity reigns and PRATTA's special materials. As if created for its embodiment, they became a great inspiration for our team. Clean and textured, they best emphasize the pristine beauty and naturalness of all surfaces in the created interior. Following the style of «Wabi-Sabi», we have selected «own» material for each design element. Knowing the essence of each, we found the desired balance of space. This balance is ECLIPSE: in Harmony with Nature.

*Work By Professional Artist  
Status: PRATTAMASTER*

*Lee Min Chang*



## Lounge Set Interior

**1** CATENA ROCCIA DESIGN  
furniture / мебель

Interior / Интерьерное

**2** INTONACHINO LIME DESIGN  
walls & ceiling / стены, потолок

Interior & Exterior / Интерьерное-Экстерьерное





IDEA CODE: 690

## CATENA ROCCIA DESIGN

ROCK DESIGN of WARDROBE in LOUNGE AREA





# Lounge Set Interior

**1** CATENA ROCCIA DESIGN  
furniture / мебель

Interior / Интерьерное

**3** BAKED CLAY DESIGN  
walls / стены

Interior & Exterior / Интерьерное-Экстерьерное

- I Preparation**  
Подготовка
  - 1 PRIMER NORMAL
  - 2 FONDO A CALCE
- II Decorative base**  
Декоративная база
  - 3 INTONACHINO MEDIUM (1kg / 0,8 m<sup>2</sup>)
- III Finishes / Protection**  
Финиш / Защита
  - 4 VELATURA





# Lounge Set Interior

## 1 CATENA ROCCIA DESIGN furniture / мебель

Interior / Интерьерное

- I Preparation  
Подготовка
  - 1 PRIMER NORMAL
  - 2 RUVIDO
- II Decorative base  
Декоративная база
  - 3 ROCCIA (1kg / 0,3 m<sup>2</sup>)
- III Finishes / Protection  
Финиш / Защита
  - 4 VELATURA

## 2 INTONACHINO LIME DESIGN walls & ceiling / стены, потолок

Interior & Exterior / Интерьерное-Экстерьерное





## INTONACHINO LIME DESIGN

IDEA CODE: 691

LIME PLASTER EFFECT in LOUNGE AREA





## Dining area Set Interior

**2** INTONACHINO LIME DESIGN  
walls & ceilings / стены, потолок  
Interior & Exterior / Интерьерное-Экстерьерное

- I** Preparation  
Подготовка
  - 1 PRIMER NORMAL
  - 2 FONDO A CALCE
- II** Decorative base  
Декоративная база
  - 3 INTONACHINO MEDIUM (1kg / 0,8 m<sup>2</sup>)
- III** Finishes / Protection  
Финиш / Защита
  - 4 VELATURA







## Bedroom Set Interior

**4 ISLAND DESIGN**  
 walls, ceiling, furniture  
 стены, потолок, мебель  
 Interior & Exterior / Интерьерное-Экстерьерное

**5 BRUSHED LIME DESIGN**  
 niche / ниша  
 Interior & Exterior / Интерьерное-Экстерьерное





INTONACHINO ISLAND DESIGN



TUSCAN WALL DESIGN in BEDROOM

IDEA CODE: 692





## Bedroom Set Interior

### 3 BAKED CLAY DESIGN

door / дверь

Interior & Exterior / Интерьерное-Экстерьерное

### 4 ISLAND DESIGN

walls, ceiling / стены, потолок

Interior & Exterior / Интерьерное-Экстерьерное

#### I Preparation

Подготовка

- 1 PRIMER NORMAL
- 2 FONDO A CALCE

#### II Decorative base

Декоративная база

- 3 INTONACHINO MEDIUM (1kg / 0,8 m<sup>2</sup>)

#### III Finishes / Protection

Финиш / Защита

- 4 VELATURA





INTONACHINO ISLAND DESIGN

IDEA CODE: 692

TUSCAN WALL DESIGN in BEDROOM





2

# Ceiling Set Interior

## 2 INTONACHINO LIME DESIGN ceiling / потолок

Interior & Exterior / Интерьерное-Экстерьерное

- I **Preparation**  
Подготовка
  - 1 PRIMER NORMAL
  - 2 FONDO A CALCE
- II **Decorative base**  
Декоративная база
  - 3 INTONACHINO MEDIUM (1kg / 0,8 m<sup>2</sup>)
- III **Finishes / Protection**  
Финиш / Защита
  - 4 VELATURA



2

## PRATTA MATERIALS INFORMATION




**ROCCIA** – густая пастообразная декоративная штукатурка для создания художественных декоров с объемной текстурой, барельефов или имитации грубой скалистой поверхности. Благодаря оригинальному составу, в который входят современные эластомерные добавки, пластичный материал позволяет скрыть небольшие неровности и трещины поверхности. ROCCIA обладает уникальным свойством звукопоглощения, что делает его подходящим для декорирования домашних кинотеатров.

**ROCCIA** is a thick paste-like decorative plaster for creating artistic decors with a voluminous texture, bas-reliefs or imitation of a rough rocky surface. Thanks to the original composition, in which includes modern elastomeric additives, the plastic material allows you to hide small irregularities and cracks of the surface. ROCCIA has a unique sound absorption property, which makes it suitable for decorating home theaters.



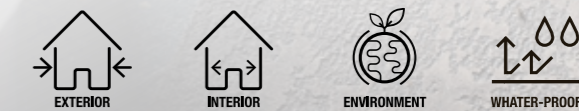
**INTONACHINO** – традиционная декоративная штукатурка на основе извести 12-месячного гашения, изготовленная по старинному итальянскому рецепту. Благодаря наличию в составе мраморной крошки, идеальна для создания объемных декоров, имитирующих фактуру камня. Экологически чистый материал негорюч, обладает высокими прочностью и износостойкостью, а также естественными фунгицидными свойствами, гарантирующими длительный (более 10 лет) срок службы покрытия.

**INTONACHINO** is a traditional decorative plaster based on lime of 12-month quenching, made according to an old Italian recipe. Due to the presence of marble chips in the composition, it is ideal for creating three-dimensional decors that imitate the texture of stone. The environmentally friendly material is non-flammable, has high strength and wear resistance, as well as natural fungicidal properties that guarantee a long (more than 10 years) service life of the coating.



**VELATURA** – специально защитное покрытие на силиконовой основе для интерьеров и экстерьера. Прозрачное в базе дает бесцветный защитный эффект или заколерованное покрытие оказывает на поверхности лессирующее действие также с защитным эффектом, придавая им безупречную матовость с приятным тактильным эффектом. VELATURA защищает от влаги и грязи и при этом сохраняет паропроницаемость стен, придавая поверхностям превосходные моющиеся свойства.

**VELATURA** is a convenient siloxane-based protective coating for indoor and outdoor work. The transparent in base, with the addition of color the coating has the glaze effect on the surface, giving to it the flawless matte finish with the pleasant tactile effect. In the form of the independent decor it create the suede fabric effect. VELATURA protects against moisture and dirt and at the same time preserves the vapor permeability of the walls, giving all surfaces excellent washable properties.





PRATTA  
COLOR CHART

Ivory & Grey SPACIAL COLOR CHART FOR «ECLIPSE» PROJECT BY «THINKMORE DESIGN»



|  |  |  |  |
|--|--|--|--|
|   |   |   |   |
| White Lead Mid 170BP   | First Light 49BP   | China Clay Mid 176BP   | Stone Pale Cool 65BP   |
|   |   |   |   |
| Stock Deep 174BP   | Stock Dark 175BP   | China Clay Deep 177BP  | Rolling fog dark 160BP   |
|  |  |  |  |
| Clay 39BP  | Stone Dark Warm 36BP   | Silt 40BP  | Furrow 241GP   |



Clay Mid **153BP**



Clay Deep **154BP**



Inox **224GP**




Fescue **231GP**



White Lead Deep **171BP**



Portland Stone **77BP**



Rolling Fog **143GP**



Lead **117GP**



White Lead Dark **172BP**



Portland Stone Dark **157BP**



Bone China Blue **107GP**



Dark Lead Colour **118GP**



Pearl Colour **100GP**




Welcome Deep **180GP**



Mid Lead Colour **114GP**



Welcome Dark **181GP**



Juniper Ash **115GP**



Scree **227GP**







# Eclipse



ECO Design

*The project by «Thinkmore Design»  
Work By Professional Artist: Lee Min Chang*

